

SCHÖNE STRÄUßE

AUS DEM EIGENEN GARTEN



Die Staudengilde
Qualität aus Erfahrung



*«Blumen auf dem Esstisch heben den
Wohlgeschmack der Speisen.»*

Karl Foerster, Staudengärtner und Philosoph



FRISCH VOM BEET IN DIE VASE

Vogelgezwitscher, Morgentau und die ersten Sonnenstrahlen, die den noch unberührten Garten wecken.

Wer schon einmal an so einem magischen Morgen mit Korb und Messer auf Blütenfang gegangen ist, weiß: das Blumenschneiden und Komponieren eines frischen Straußes ist ein meditativer Akt und der perfekte Einstieg in den Tag.

Auf den nachfolgenden Seiten geben wir Ihnen viele wertvolle Profi-Tipps, wie Sie mit der Vielfalt der Stauden die Jahreszeiten aus dem Garten in Ihr Haus bringen.

MIT SCHÖNEN STRÄUßEN DURCHS GANZE JAHR

FRÜHJAHR

Die ersten Frühlingsblüher wie **Schleifenblume**, **Kaukasus-Vergißmeinnicht** und **Elfenblume** sind noch kurzstielig, lassen sich aber trotzdem zu zauberhaften kleinen Sträußchen binden. Mit **Pfingstrosen** und **Margeriten** wird das Angebot ab Mai und dem beginnenden Sommer dann großzügiger.

SOMMER


Der Juli und August bieten eine verschwenderische Fülle an Farben und Formen, aus denen sich üppige, farbenprächige Sommersträuße binden lassen.

HERBST

Im Herbst liefert der Garten mit **Chrysanthemen**, **Astern** und buntem Laub vor allem warme Gelb- und Rottöne. Besonders gut passen dazu **Gräser**, die den Sträußen mit ihren zarten Halmen und Ähren eine lebendige Leichtigkeit geben.

WINTER


Mit **Christ-** und **Lenzrosen** bietet Ihnen der Garten sogar im Winter eine zarte Blütenpracht und schließt damit den jahreszeitlichen Reigen.



Warley-Elfenblume
Epimedium x warleyense
'Orangekönigin'




Schleifenblume
Iberis sempervirens
'Zwergschneeflocke'



Steppen-Salbei
Salvia nemorosa
'Blauhügel'



Roter Sonnenhut
Echinacea purpurea
'Rubinstern'



Winteraster
Chrysanthemum x hort.
'Ahlemer Rote'



Diamantgras
Calamagrostis
brachytricha



Lenzrose
Helleborus orientalis



Christrose
Helleborus niger

AUSDRUCKSSTARKE BLÜTEN

BLATTWERK

FÜLLER

GRÄSER

GUT ZUM TROCKNEN

Blütezeit

| | 1 | 2 | 3 | 4 | 5 | 6 | 7 | 8 | 9 | 10 | 11 | 12 |
|---------------------------------|---|---|---|---|---|---|---|---|---|----|----|----|
| Feinstrahlaster - Erigeron | | | | | ✿ | ✿ | ✿ | ✿ | | | | |
| Fetthenne - Sedum | | | | | | | ✿ | ✿ | ✿ | ✿ | | |
| Flammenblume - Phlox | | | | | | | ✿ | ✿ | ✿ | ✿ | | |
| Herbsteisenhut - Aconitum | | | | | | | ✿ | ✿ | ✿ | ✿ | ✿ | |
| Indianernessel - Monarda | | | | | | | ✿ | ✿ | ✿ | ✿ | ✿ | |
| Margeriten - Leucanthemum | | | | | | ✿ | ✿ | ✿ | ✿ | ✿ | ✿ | |
| Montbretie - Crocosmia | | | | | | ✿ | ✿ | ✿ | ✿ | ✿ | ✿ | |
| Pfingstrose - Paeonia | | | | | ✿ | ✿ | ✿ | ✿ | ✿ | ✿ | ✿ | |
| Sonnenauge - Heliopsis | | | | | | | ✿ | ✿ | ✿ | ✿ | ✿ | |
| Sonnenhut - Echinacea | | | | | | ✿ | ✿ | ✿ | ✿ | ✿ | ✿ | |
| Staudensonnenblume - Helianthus | | | | | | | ✿ | ✿ | ✿ | ✿ | ✿ | |
| Sterndolde - Astrantia | | | | | | | ✿ | ✿ | ✿ | ✿ | ✿ | |
| Winteraster - Chrysanthemum | | | | | | | | | ✿ | ✿ | ✿ | |
| Bergenia - Bergenia | | | | ✿ | ✿ | | | | | | | |
| Elfenblume - Epimedium | | | | ✿ | ✿ | | | | | | | |
| Frauenmantel - Alchemilla | | | | | | ✿ | ✿ | | | | | |
| Funkie - Hosta | | | | | ✿ | ✿ | ✿ | | | | | |
| Pfingstrose - Paeonia | | | | | ✿ | ✿ | ✿ | | | | | |
| Purpurglöckchen - Heuchera | | | | | | | ✿ | | | | | |
| Silberkerze - Actaea | | | | | | | | ✿ | ✿ | | | |
| Fenchel - Foeniculum | | | | | | | ✿ | ✿ | ✿ | ✿ | | |
| Knöterich - Persicaria | | | | | | | ✿ | ✿ | ✿ | ✿ | ✿ | |
| Majoran - Origanum | | | | | | | ✿ | ✿ | ✿ | ✿ | ✿ | |
| Minzen - Mentha | | | | | | | ✿ | ✿ | ✿ | ✿ | ✿ | |
| Myrthenaster - Aster ericoides | | | | | | | ✿ | ✿ | ✿ | ✿ | ✿ | |
| Prachtkerze - Gaura | | | | | | | ✿ | ✿ | ✿ | ✿ | ✿ | |
| Schleierkraut - Gypsophila | | | | | | | ✿ | ✿ | ✿ | ✿ | ✿ | |
| Wiesenknopf - Sanguisorba | | | | | | | ✿ | ✿ | ✿ | ✿ | ✿ | |
| Wollziest - Stachys | | | | | | ✿ | ✿ | ✿ | ✿ | ✿ | ✿ | |
| Chinaschilf - Miscanthus | | | | | | | ✿ | ✿ | ✿ | ✿ | ✿ | |
| Hirse - Panicum | | | | | | | ✿ | ✿ | ✿ | ✿ | ✿ | |
| Lampenputzergras - Pennisetum | | | | | | | ✿ | ✿ | ✿ | ✿ | ✿ | |
| Pfeifengras - Molinia | | | | | | | ✿ | ✿ | ✿ | ✿ | ✿ | |
| Plattährengas - Chasmanthium | | | | | | | ✿ | ✿ | ✿ | ✿ | ✿ | |
| Silberährengas - Achnatherum | | | | | | | ✿ | ✿ | ✿ | ✿ | ✿ | |
| Edeldistel - Eryngium, Echinops | | | | | | ✿ | ✿ | ✿ | ✿ | ✿ | ✿ | |
| Lavendel - Lavandula | | | | | | | ✿ | ✿ | ✿ | ✿ | ✿ | |
| Schafgarbe - Achillea | | | | | | | ✿ | ✿ | ✿ | ✿ | ✿ | |
| Silberimmortelle - Anaphalis | | | | | | | ✿ | ✿ | ✿ | ✿ | ✿ | |
| Strandflieder - Limonium | | | | | | ✿ | ✿ | ✿ | ✿ | ✿ | ✿ | |



Sommerstrauß aus Flammenblume, Sterndolde und Sonnenauge mit Funkienblättern als Manschette

LEBENDIGE VIELFALT, FRISCH AUS DEM GARTEN

Ein bunter Sommerstrauß ist mehr als nur Dekoration. Er spiegelt die Fülle und Farbenpracht Ihres Gartens wider - lebendig, vielfältig und immer ein bisschen ungezähmt.



Flammenblume
Phlox paniculata,
weiß mit rotem Auge



Sterndolde
Astrantia major
'Star of Beauty'®



Sonnenauge
Heliothis



Weißbrandige Graublatt-Funkie
Hosta x fortunei
'Francee'




Strauß aus Flammenblumen, Schleierkraut und Silberährengas



Origineller Kranz aus Stauden-Sonnenblumen und Edeldisteln



Flammenblume
Phlox pan. 'White Flame'




Rispiges Schleierkraut
Gypsophila paniculata
'Flamingo'



Silberährengas
Achnatherum
calamagrostis



Stauden-Sonnenblume
Helianthus decapetalus
'Capenoch Star'



Hohe Edeldistel
Eryngium planum




EIN GRUß AUS DER NATUR


*Ein frischer Strauß fängt die Vielfalt und die Düfte Ihres Gartens ein.
Mit sorgsam abgestimmten Farben geben Sie dem Strauß das gewisse Etwas und schaffen damit in Ihrem Wohnraum ein ganz besonderes, individuelles Ambiente.*




Ein farblich abgestimmter Sommerstrauß mit Sonnenhut, Prachtspiere, Prachtkerze und Kerzenknötlicher



Prachtspiere
Astilbe



Sonnenhut
Echinacea purpurea
'Leuchstern'



Prachtkerze
Gaura lindheimeri
'Whirling Butterflies'



Wiesenkнопf
Sanguisorba officinalis
'Tanna'




Gesteck mit Sonnenhut, Fetthenne und Silberimmortelle




Kranz mit Flammenblumen

ES MUSS NICHT IMMER DER KLASSISCHE STRAUß SEIN

*Mit etwas Fantasie und kreativen Ideen
zaubern Sie auch mit Gestecken und Kränzen
echte Hingucker für Ihr Zuhause.*



Fetthenne
Sedum telephium 'Matrona'



Silberimmortelle
Anaphalis margaritacea



Kandelaberehrenpreis
Veronicastrum virginicum



Strauß aus Kandelaberehrenpreis und Flammenblumen



Farblich gut abgestimmtes Gesteck aus Phlox, Eisenhut, Schleierkraut, Prachtspiere und Silberährengas



Flammenblume
Phlox paniculata,
weiß mit rotem Auge



Herbst-Eisenhut
Aconitum carmichaelii
'Arendsii'

WEITERE STAUDEN MIT AUSDRUCKSSTARKEN BLÜTEN

Feinstrahlaster - Erigeron
Indianernessel - Monarda
Margeriten - Leucanthemum
Sternadolde - Astrantia
Montbretie - Crocosmia



Purpurglöckchen
Heuchera

BLATTWERK - NICHT ALLES WAS SCHÖN IST, MUSS BLÜHEN

Staudenblätter bieten mit ihrer Vielfalt aus Formen, Farben und Strukturen großartige Möglichkeiten für die Ergänzung von Sträußen, Gestecken und Kränzen.



Gesteck mit Staudensonnenblumen, roter Schafgarbe und silberblättrigem Kaukasus-Vergissmeinnicht.

STAUDEN MIT SCHÖNEM BLATTWERK

Frauenmantel - Alchemilla
Bergenie - Bergenia
Elfenblume - Epimedium
Silberkerze - Actaea
Pfingstrose - Paeonia



Gesteck mit Funkienblättern und -blüten




Gestecktes Körbchen mit Flammenblumen, Ehrenpreis, Majoranblüten und Wicken




Gesteckter Kranz mit Prachtspieren, Sterndolden und Knöterich

FÜLLER FÜR EINE ÜPPIGE VIELFALT


Passende Füller wie Zwergspiere oder Knöterich unterstreichen den Auftritt der Hauptdarsteller in einem Strauß. Zusammen ergeben sie eine überbordende Formen- und Farbenpracht.




Kahler Frauenmantel
Alchemilla epipsila



Rispiges Schleierkraut
Gypsophila paniculata
'Flamingo'



Myrten-Aster
Aster ericoides
'Blue Star'



Kerzen-Knöterich
Persicaria amplexicaulis
'JS Caliente'®



Gestecktes Körbchen mit Herbstlauch



Blutweiderich
Lythrum



Herbstlauch
Allium senescens



Wollziest
Stachys byzantina



Strauß mit Sonnenauge und graulaubigem Wollziest als Füller



WEITERE FÜLLSTAUDEN - DUFTENDE KRÄUTER

Minzen - *Mentha*
Fenchel - *Foeniculum*
Majoran - *Origanum*

GRÄSER ALS LEICHTE UND ELEGANTE BEGLEITER

Mit ihren feinen Strukturen und langen, filigranen Formen bringen Gräser eine lebendige, luftige Wirkung in jeden Strauß.




Gesteck mit Silberährengras, bunter Segge und feinblättriger Silge



Strauß mit Sonnenhut, Silge, Knöterich und Chinaschilf-Halmen



Chinaschilf
Miscanthus sinensis
'Kleine Silberspinne'



Silberährengras
Achnatherum calamagrostis

WEITERE GEEIGNETE GRÄSER

- Lampenputzergras - Pennisetum
- Pfeifengras - Molinia
- Plattährengras - Chasmanium
- Hirse - Panicum



Duftende Trockensträuße mit Lavendel

TROCKENSTRÄUßE - DIE ESSENZ DES SOMMERS

Vergängliches, das bleibt: mit geeigneten Stauden wie Lavendel und Fetthenne gelingt es mühelos, die Schönheit der Blüten und Gräser für längere Zeit festzuhalten.

WEITERE STAUDEN ZUM TROCKNEN


- Silberimmortelle - Anaphalis
- Schafgarbe - Achillea
- Edeldistel - Eryngium
- Strandflieder - Limonium



Lavendel
Lavandula angustifolia
'Hidcote Blue'



Hauswurz
Sempervivum in Sorten



Fetthenne
Sedum telephium 'Matrona'



Gesteck mit Dachwurz, Silberimmortelle und Fetthenne

GUT ZU WISSEN



ENTDECKEN SIE IHRE KREATIVITÄT

Es muss nicht immer ein üppiger, klassisch gebundener Strauß sein. Denn manchmal ist weniger mehr: auch einzelne Blüten oder Gräser in einem passenden Gefäß können eine große Wirkung haben und im Raum schöne Akzente setzen.

Kombinationen mit ungewöhnlichen Materialien wie schön patiniertes Treibholz oder grobe Naturfasern bieten viele Möglichkeiten, wunderbare Arrangements zu erschaffen.

WANN SCHNEIDEN?

Schnittblumen ernten Sie am besten in den Morgenstunden mit einem scharfen Messer, die Stiele dabei schräg anschneiden. Als Faustregel gilt: die Blütenknospen sollten mehr als zur Hälfte geöffnet, aber noch nicht voll erblüht sein.

Ausnahmen: Schleierkraut und Schafgarbe sollten voll erblüht sein, Phloxen und Pfingstrosen können sehr knospig geschnitten werden.

SO HÄLT ES LÄNGER

Die Vase gründlich mit heißem Wasser und Spülmittel reinigen, denn Bakterien verkürzen die Haltbarkeit erheblich. Das Wasser alle 2 Tage wechseln und die Vase dabei reinigen.

Keine Blätter im Wasser stehen lassen - sie faulen schnell und fördern das Bakterienwachstum. Den Strauß nicht in die direkte Sonne stellen und möglichst von Heizungen und Obstschalen fernhalten.

