

STAUDEN FÜR DIE GRABGESTALTUNG

ORTE DER ERINNERUNG



Die StaudenGilde
Qualität aus Erfahrung




DER FRIEDHOF IM WANDEL

Den gesellschaftlichen Veränderungen zum Trotz bleibt der Friedhof seit Jahrhunderten eine Oase der Ruhe und Besinnung - ein Ort, an dem man sich an geliebte Menschen erinnert und sich ihnen nahe fühlt.



Ob Urnen-, Einzel- oder Doppelgrab:
Wir stellen Ihnen eine Auswahl an pflegeleichten Stauden vor, die die Verstorbenen nahezu ganzjährig mit ihrer dekorativen Blätter- und Blütenpracht würdigen.

Allerdings verliert die klassische Familiengrabstätte mit aufwändig gepflegten Blumenbeeten zunehmend an Bedeutung. Unsere mobile Gesellschaft verlangt immer mehr nach pflegeleichten oder gar pflegefreien Lösungen, die ein würdiges Gedenken ohne den Druck einer regelmäßigen Grabpflege ermöglichen. Hier bieten robuste, langjährige Stauden viele Möglichkeiten, ein Grab ohne großen Pflegeaufwand ansprechend und individuell zu gestalten.



DAS URNENGRAB

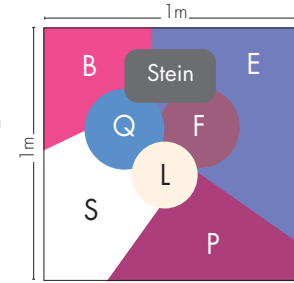
Für Urnengräber steht meist nur eine recht kleine Fläche zu Verfügung. Daher empfehlen wir hierfür eher schwachwachsende, kleinere Stauden. Wichtig bei der Auswahl ist die Unterscheidung zwischen einem sonnigen und einem schattigen Standort.



URNENGRAB

VORSCHLAG FÜR EINEN SONNIGEN STANDORT

Damit das sonnig gelegene Grab über einen längeren Zeitraum möglichst pflegeleicht bleibt, sollten die Stauden mit einem trockenen, eher kargen Boden gut zurechtkommen.



- Stück
- S 3 Schleifenblume
 - P 3 Pfingstnelke
 - B 2 Blut-Storchschnabel
 - Q 1 Steinquendel
 - E 5 Silberblatt-Ehrenpreis
 - L 1 Kleines Lampenputzergas
 - F 1 Fetthenne


🌸 Blütezeit 🌿 Belaubungszeit

St./qm	STAUDE	1	2	3	4	5	6	7	8	9	10	11	12
20	Schleifenblume - Iberis sempervirens 'Zwergschneeflocke'	🌿	🌿	🌿	🌸	🌸	🌿	🌿	🌿	🌿	🌿	🌿	🌿
20	Pfingstnelke - Dianthus gratianopolitanus 'Eydangeri'	🌿	🌿	🌿	🌸	🌸	🌿	🌿	🌿	🌿	🌿	🌿	🌿
12	Blut-Storchschnabel - Geranium sanguineum 'Apfelblüte'					🌸	🌸	🌸	🌿	🌿	🌿	🌿	
15	Steinquendel - Calamintha nepeta 'Triumphator'	🌿	🌿	🌿	🌿	🌿	🌸	🌸	🌸	🌸	🌿	🌿	🌿
20	Silberblatt-Ehrenpreis - Veronica spicata ssp. incana	🌿	🌿	🌿	🌿	🌸	🌸						
15	Kleines Lampenputzergas - Pennisetum alopec. 'Little Bunny'				🌿	🌿	🌿	🌿	🌸	🌸	🌸		
12	Fetthenne - Sedum telephium 'Karfunkelstein'			🌿	🌿	🌿	🌿	🌿	🌸	🌸			


TIPP: Blumenzwiebeln wie Krokusse, Narzissen, Tulpen und Zierlauch geben der Fläche vor allem im Frühjahr zusätzliche passende Farbtupfer in Weiß, Rosa und Violett.




Schleifenblume
Iberis sempervirens
'Zwergschneeflocke'



Pfingstnelke
Dianthus gratianopolitanus
'Eydangeri'



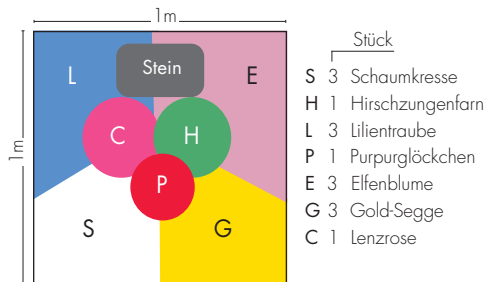
Blut-Storchschnabel
Geranium sanguineum
'Apfelblüte'



Fetthenne
Sedum telephium
'Karfunkelstein'

VORSCHLAG FÜR EINEN SCHATTIGEN STANDORT

Diese Stauden bieten mit ihrer Blätter- und Blütenvielfalt auch ohne direktes Sonnenlicht ganzjährig ein lebendiges Bild.



☼ Blütezeit ☿ Belaubungszeit

St./qm	STAUDE	1	2	3	4	5	6	7	8	9	10	11	12
20	Schaumkresse - Arabis ferdinandi-coburgi 'Old Gold'	☿	☿	☿	☼☼	☼	☼	☼	☼	☼	☼	☼	☼
9	Hirschzungenfarn - Phyllitis scolopendrium	☿	☿	☿	☿	☿	☿	☿	☿	☿	☿	☿	☿
9	Lilientraube - Liriope muscari 'Ingversen'	☿	☿	☿	☿	☿	☿	☿	☿	☼☼	☼☼	☿	☿
9	Purpurglöckchen - Heuchera x cult. 'Paris'	☿	☿	☿	☿	☼☼☼	☼☼☼	☼☼☼	☼☼☼	☿	☿	☿	☿
15	Elfenblume - Epimedium grandiflorum 'Roseum'			☼☼	☼☼	☿	☿	☿	☿	☿	☿	☿	☿
9	Gold-Segge - Carex oshimensis 'Evergold'	☿	☿	☿	☿	☿	☿	☿	☿	☿	☿	☿	☿
5	Lenzrose - Helleborus orientalis	☿	☼☼	☼☼	☿	☿	☿	☿	☿	☿	☿	☿	☿

TIPP: Wir empfehlen eine Ergänzung mit frühjahrsblühenden Blumenzwiebeln, zum Beispiel Lerchensporn, Waldtulpen, Märzenbecher und Schneeglöckchen.



Gold-Segge
Carex oshimensis 'Evergold'



Schaumkresse
Arabis ferd-cob. 'OldGold'



Lenzrose
Helleborus orientalis



Lilientraube
Liriope muscari 'Ingversen'

DAS KLASSISCHE GRAB

Je nach Größe sollten Sie auf Einzel- und Doppelgräbern neben den Flächenstauden auch einige größere Solitärstauden einplanen. Sie sind mit ihrem hohen Wuchs und den üppigen Blüten ein echter Hingucker und lockern die Fläche optisch auf.





VORSCHLAG FÜR EINEN SONNIGEN STANDORT

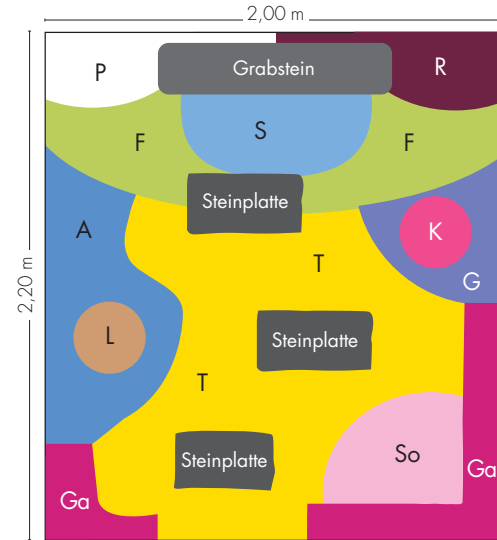
Mit diesem Pflanzplan gestalten Sie eine lebendige Fläche mit blauen, gelben und pinkfarbenen Akzenten.

☼ Blütezeit ☻ Belaubungszeit

St./qm	STAUDE	1	2	3	4	5	6	7	8	9	10	11	12
9	Purpurglöckchen - Heuchera x cult. 'Marmelade'	☼	☼	☼	☼	☼	☼	☼	☼	☼	☼	☼	☼
3	Rutenhirse - Panicum virgatum 'Heiliger Hain'				☻	☻	☻	☻	☻	☻	☻	☻	
3	Storchschnabel - Geranium x cult. 'Rozanne'						☼	☼	☼	☼	☼	☼	
12	Frühlings-Fingerkraut - Potentilla neumanniana	☻	☻	☻	☼	☼	☼	☼	☼	☼	☼	☼	☻
9	Ageratum-Aster - Aster ageratoides var. adustus 'Nanus'			☻	☻	☻	☻	☻	☻	☻	☻	☻	
5	Lampenputzergas - Pennisetum alopecuroides 'Hameln'								☻	☻	☻		
9	Kissenaster - Aster dumosus 'Rosenwichtel'			☻	☻	☻	☻	☻	☻	☻	☻	☻	
12	Hängepolster-Glockenblume - Campanula posch. 'Stella'			☻	☻	☻	☻	☻	☻	☻	☻	☻	
12	Teppich-Fettblatt - Sedum hybridum 'Immergrünchen'	☻	☻	☻	☻	☻	☼	☼	☼	☼	☼	☼	☻
9	Sonnenhut - Rudbeckia fulgida 'Little Goldstar'				☻	☻	☻	☻	☻	☻	☻	☻	
12	Gamander - Teucrium x lucydris	☻	☻	☻	☻	☻	☻	☻	☻	☻	☻	☻	☻
20	Roter Mauerpfeffer - Sedum album 'Coral Carpet'	☼	☼	☼	☼	☼	☼	☼	☼	☼	☼	☼	☼
12	Hängepolster-Glockenblume - Campanula poscharykana		☼	☼	☼	☼	☼	☼	☼	☼	☼	☼	
20	Lesotho-Mittagsblume - Delosperma nubigenum	☻	☻	☻	☻	☼	☼	☼	☼	☼	☼	☼	☻
20	Teppich-Thymian - Thymus serpyllum		☻	☻	☻	☻	☻	☻	☻	☻	☻	☻	
12	Sonnenröschen - Helianthemum x cultorum	☻	☻	☻	☻	☻	☻	☻	☻	☻	☻	☻	
12	Nelkenwurz - Geum x cult. 'Mai Tai'	☻	☻	☻	☼	☼	☼	☼	☼	☼	☼	☼	☻
20	Felsen-Steinkraut - Alyssum saxatile	☼	☼	☼	☼	☼	☼	☼	☼	☼	☼	☼	☼

TIPP: Wir empfehlen eine Ergänzung mit frühjahrsblühenden Blumenzwiebeln, zum Beispiel Krokus, Narzissen, Tulpen und Zierlauch.

EINZEL- UND DOPPELGRAB



PFLANZPLAN FÜR EIN DOPPELGRAB

Stück		Stück	
P	1 Purpurglöckchen	K	1 Kissenaster
R	1 Rutenhirse	G	3 Hängepolster-Glockenblume
S	2 Storchschnabel	T	32 Teppich-Fettblatt
F	8 Frühlings-Fingerkraut	So	3 Sonnenhut
A	9 Ageratum-Aster	Ga	32 Gamander
L	1 Lampenputzergas		



Storchschnabel
Geranium x cult. 'Rozanne'



Rutenhirse
Panicum virgatum 'Heiliger Hain'



Lampenputzergas
Pennisetum alopecuroides 'Hameln'



Kissenaster
Aster dumosus 'Rosenwichtel'



Frühlings-Fingerkraut
Potentilla neumanniana



Teppich-Fettblatt
Sedum hybridum 'Immergrünchen'



UNSER VORSCHLAG FÜR EINEN SCHATTIGEN STANDORT

Einige Friedhöfe werden von größeren Bäumen und Sträuchern dominiert, in deren Schatten eigentlich nichts so recht wachsen möchte. Ursachen hierfür sind nicht nur das fehlende Sonnenlicht, sondern auch Trockenheit und der Wurzeldruck der "Großen". Doch mit den passenden Stauden entstehen auch hier kleine blühende Oasen, die den sonnigen Standorten in nichts nachstehen.


🌸 Blütezeit 🌿 Belaubungszeit

St./qm	STAUDE	1	2	3	4	5	6	7	8	9	10	11	12
5	Herbst-Anemone - <i>Anemone hupehensis</i> 'Praecox'				🌸	🌸	🌸	🌸	🌸	🌸			
5	Funkie - <i>Hosta tardiana</i> 'Halcyon'			🌿	🌿	🌿	🌿	🌿	🌿	🌿	🌿	🌿	🌿
9	Elfenblume - <i>Epimedium x perr.</i> 'Frohneiten'	🌿	🌿	🌿	🌸	🌸	🌿	🌿	🌿	🌿	🌿	🌿	🌿
5	Tränendes Herz - <i>Dicentra spectabilis</i> 'Alba'			🌸	🌸	🌿	🌿	🌿	🌿	🌿			
9	Kaukasus-Vergißmeinnicht - <i>Brunnera mac.</i> 'Jack Frost'			🌸	🌸	🌸	🌸	🌸	🌸	🌸			
9	Lilientraube - <i>Liriope muscari</i> 'Ingwersen'	🌿	🌿	🌿	🌿	🌿	🌿	🌿	🌿	🌿	🌿	🌿	🌿
5	Lenzrose - <i>Helleborus orientalis</i>	🌿	🌿	🌸	🌸	🌿	🌿	🌿	🌿	🌿	🌿	🌿	🌿
20	Schaumkresse - <i>Arabis procurrens</i>	🌿	🌿	🌿	🌸	🌿	🌿	🌿	🌿	🌿	🌿	🌿	🌿
15	Cambridge - Storchschnabel - <i>Geranium x cantabrigiense</i>	🌿	🌿	🌿	🌿	🌿	🌿	🌿	🌿	🌿	🌿	🌿	🌿
9	Purpurglöckchen - <i>Heuchera</i>	🌸	🌸	🌸	🌸	🌸	🌸	🌸	🌸	🌸	🌸	🌸	🌸
7	Filigranfarn - <i>Polystichum setiferum</i> 'Plumosum Densum'	🌿	🌿	🌿	🌿	🌿	🌿	🌿	🌿	🌿	🌿	🌿	🌿
20	Haselwurz - <i>Asarum europaeum</i>	🌿	🌿	🌿	🌿	🌿	🌿	🌿	🌿	🌿	🌿	🌿	🌿
9	Gold-Segge - <i>Carex oshimensis</i> 'Evergold'				🌿	🌿	🌿	🌿	🌿	🌿			
7	Zwerg-Geissbart - <i>Aruncus aethusifolius</i>			🌿	🌿	🌿	🌿	🌿	🌿	🌿			
20	Porzellanblümchen - <i>Saxifraga urbium</i>	🌿	🌿	🌿	🌸	🌸	🌿	🌿	🌿	🌿	🌿	🌿	🌿
12	Kleines Immergrün - <i>Vinca minor</i> 'Marie'	🌿	🌿	🌿	🌸	🌸	🌿	🌿	🌿	🌿	🌿	🌿	🌿
15	Golderdbeere - <i>Waldsteinia ternata</i>	🌿	🌿	🌿	🌸	🌸	🌿	🌿	🌿	🌿	🌿	🌿	🌿


TIPP: Wir empfehlen eine Ergänzung mit frühjahrsblühenden Blumenzwiebeln, zum Beispiel Lerchensporn, Waldtulpen, Märzenbeche und Schneeglöckchen.




Purpurglöckchen
Heuchera



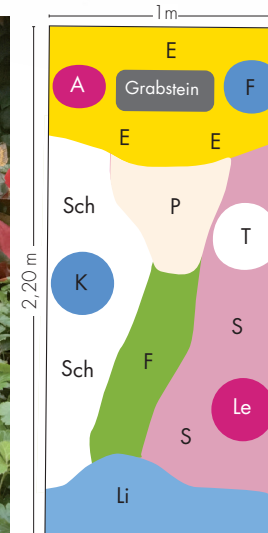
Cambridge-Storchschnabel
Geranium x cant. 'Biokovo'



Kaukasus-Vergißmeinnicht
Brunnera mac. 'JackFrost'



Tränendes Herz
Dicentra spect. 'Alba'



PFLANZPLAN FÜR EIN EINZELGRAB

- Stück
- A 1 Herbst-Anemone
 - F 1 Funkie
 - E 5 Elfenblume
 - T 1 Tränendes Herz
 - K 1 Kaukasus-Vergißmeinnicht
 - Li 7 Lilientraube
 - Le 1 Lenzrose
 - Sch 11 Schaumkresse
 - S 7 Cambridge Storchschnabel
 - P 3 Purpurglöckchen
 - F 3 Filigranfarn

TIPPS ZUR ANLAGE UND PFLEGE

Je besser die Stauden mit den Gegebenheiten des Standortes zurecht kommen, desto weniger Pflegeaufwand ist beim Wässern und Düngen notwendig. Daher ist es bei der Auswahl der Stauden wichtig, die grundsätzlichen Standortbedingungen zu berücksichtigen, also z.B.:

- **sonnig oder schattig**
- **frischer oder karger Boden**

Solitärstauden sind Stauden, die sich aufgrund ihres imposanten Erscheinungsbildes gut für einen Einzelstand eignen. Sie sind der "Hingucker" auf dem Grab und sollten dementsprechend nur einzeln oder in Dreiergruppen gesetzt werden.

Unkraut am besten nur per Hand ziehen, denn beim Harken und Hacken können die Seitentriebe der Stauden verletzt werden.

Die meisten Pflanzungen sind ohnehin spätestens ab dem 2. oder 3. Jahr sehr pflegeleicht, da die Stauden mit ihrer Blattmasse den Unkrautwuchs unterdrücken.

Beim Rückschnitt gilt: Größere Stauden können nach Bedarf zurückgeschnitten werden - Zwergsträucher wie Lavendel, Gamander und Sonnenröschen bereits nach der Blüte. Entstehen durch das Zurückschneiden im Winter kahle Stellen, können diese mit Gestecken oder Tannengrün abgedeckt werden.



Eine große Auswahl an vielen weiteren Stauden für Grabpflanzungen finden Sie in unserem STAUBENBLATT im Lexikonteil!